

MyDogDNA™

NÄIN

# helposti

teet tilauksen ja otat näytteen



## 1 Osta verkossa

Tilaa näytteenottovälineet koiran DNA-terveyspassia varten verkkolomakkeella. Täytä yhteystietosi ja maksa tilauksesi verkossa. Saat omat tunnuksesi MyDogDNA -palveluun sähköpostitse. Lähetämme sinulle postitse paketin, joka sisältää kaksi näytteenottoharjaa sekä kortin, jossa on koirasi DNA-terveyspassin numero.

## 2 Ota kaksi poskisolunäytettä, anna harjojen kuivua hyvin

**Voit ottaa näytteen itse seuraamalla alla olevia ohjeita. Ollakseen virallinen, näytteen tulee olla eläinlääkäriin ottama.**

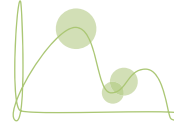
Ota koirastasi kaksi poskisolunäytettä. Aseta poskisoluharjan harjaosa ikenen ja posken väliin ja harjaa posken sisäosaa noin 20 kertaa.

**Anna harjan kuivua ilmassa vähintään 15 minuutin ajan.** Tämä on tärkeää, sillä märät näytteet pilaantuvat helposti.

Dokumentoi koiran tiedot (nimi, rotu, rekisterinumero ja mikrosirun numero) näytepakkauksen kanteen.

## 3 Lähetä näyte takaisin, pidä kortti

Laita kuivat harjat takaisin alkuperäisiin pakkauksiinsa ja laita pakkaukset näytteenottovälinepakettiin. Sulje paketti teipillä ja lähetä se takaisin Genoscooperin laboratorioon. Pidä kortti. Kirjautu sisään osoitteessa [mydogdna.com/fi/terveyspassi](http://mydogdna.com/fi/terveyspassi) ja luo koirallesi profiili.



## 4 Kirjautu katsomaan tulokset

Kun tulokset ovat valmistuneet, saat siitä sähköpostiisi erillisen viestin. Koirasi DNA-terveyspassi valmiine testituloksineen on nähtävissä koirasi profiilissa. Dynaamiset raportit, jotka sisältävät tietoa esimerkiksi geneettisestä monimuotoisuudesta, perinnöllisistä sairauksista sekä rakenteellisista ominaisuuksista, ovat aina saatavilla. Pääset raportinäkymiin joko terveyspassin numerolla tai kirjautumalla sisään omilla tunnuksillasi. Profiilia voit editoida vain tunnuksiesi kautta. Suosittelemme, että käyt testitulokset läpi yhdessä eläinlääkärisi kanssa.

**Ota yhteyttä ja kysy lisätietoa:**  
[info@mydogdna.com](mailto:info@mydogdna.com)



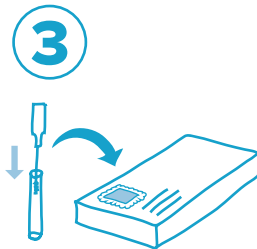
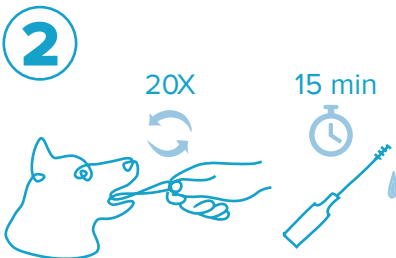
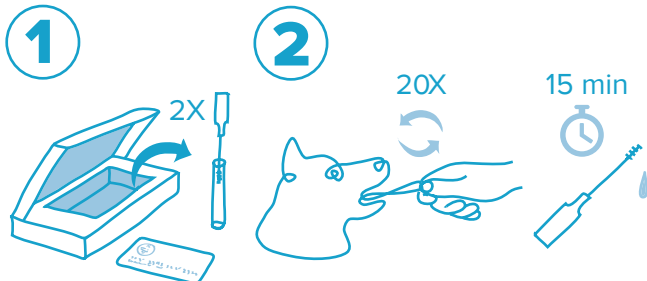
[www.mydogdna.com](http://www.mydogdna.com)

### Toimitusohjeet

Laita kuivat harjat takaisin alkuperäisiin pakkauksiinsa ja laita pakkaukset näytteenottovälinepakettiin. Muista täyttää tarvittavat tiedot näytepakkauksen kanteen! Sulje paketti teipillä. Lähetä näytteet Genoscooperin laboratorioon.

**Postiosoite:**  
Genoscooper  
PL 162  
00381 Helsinki

**Katuosoite:**  
Genoscooper  
Karvaamokuja 3  
00380 Helsinki



PROVIDED BY

GENOSCOOPER